


Orçamento do Estado

2020

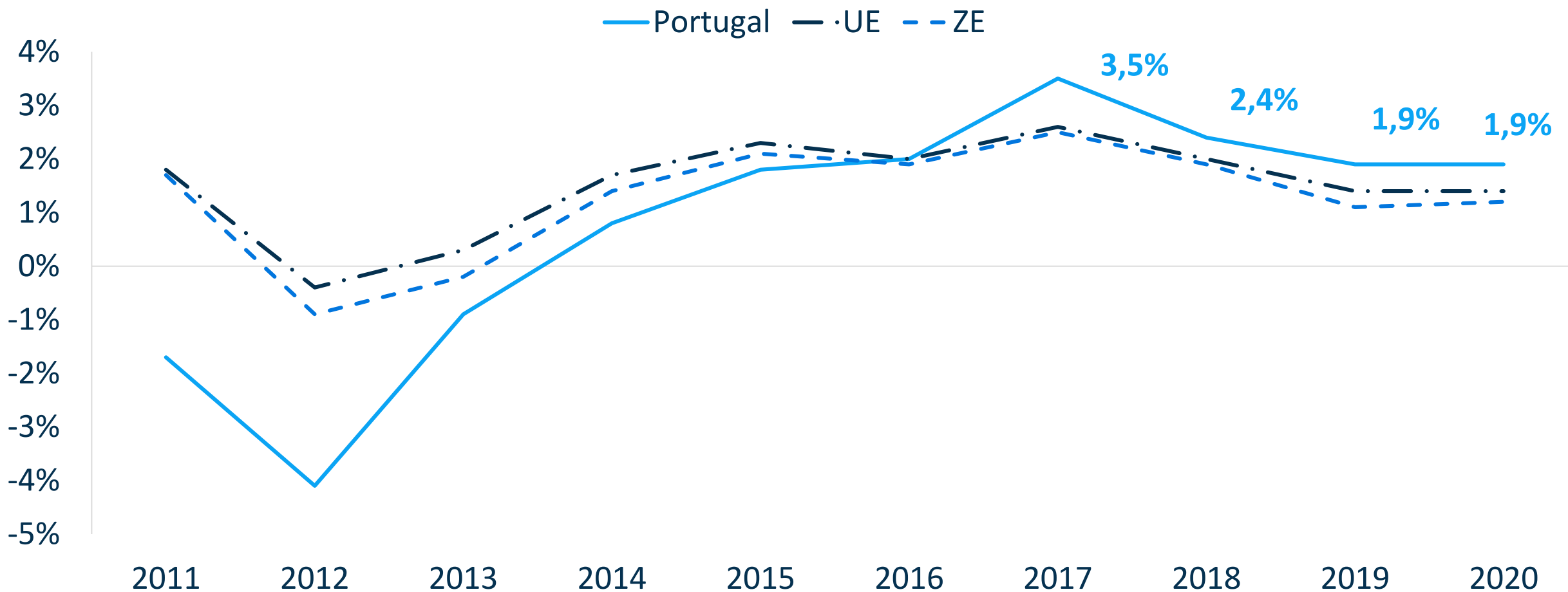
NOTA EXPLICATIVA



EVOLUÇÃO DA ECONOMIA E DO MERCADO DE TRABALHO

CRESCIMENTO ECONÓMICO

CONVERGÊNCIA COM UNIÃO EUROPEIA E ZONA EURO



REPÚBLICA
PORTUGUESA

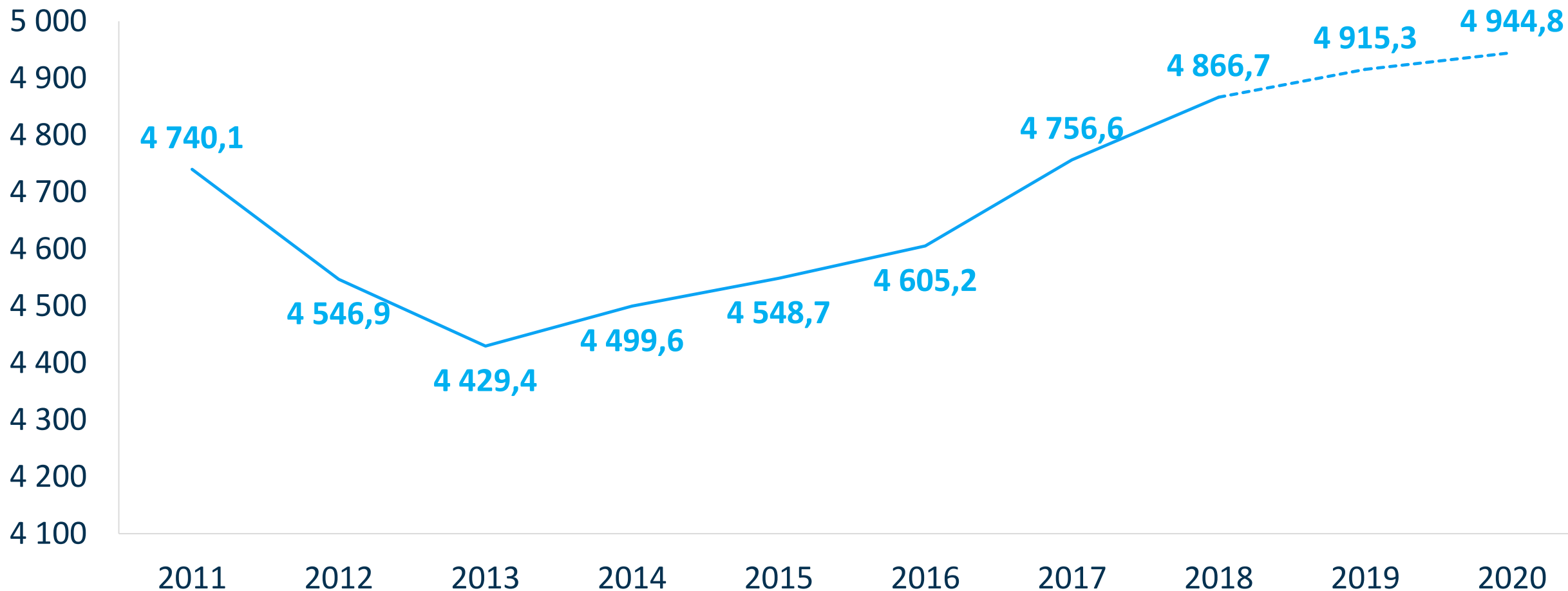
XXII GOVERNO CONSTITUCIONAL

CRESCIMENTO ANUAL DO PIB REAL (%)
Fontes: Eurostat; AMECO; e Ministério das Finanças, 2019



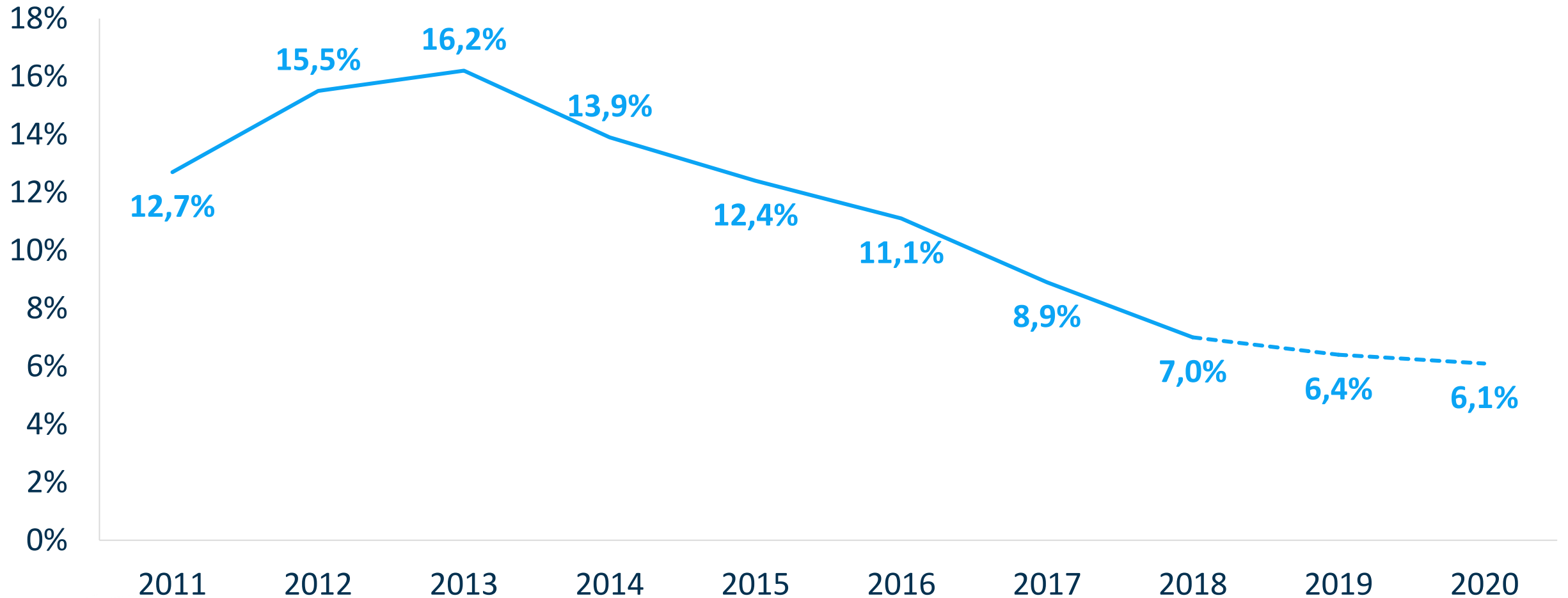
MERCADO DE TRABALHO


CRESCIMENTO SUSTENTADO DO EMPREGO



MERCADO DE TRABALHO

TAXA DE DESEMPREGO EM MÍNIMOS HISTÓRICOS

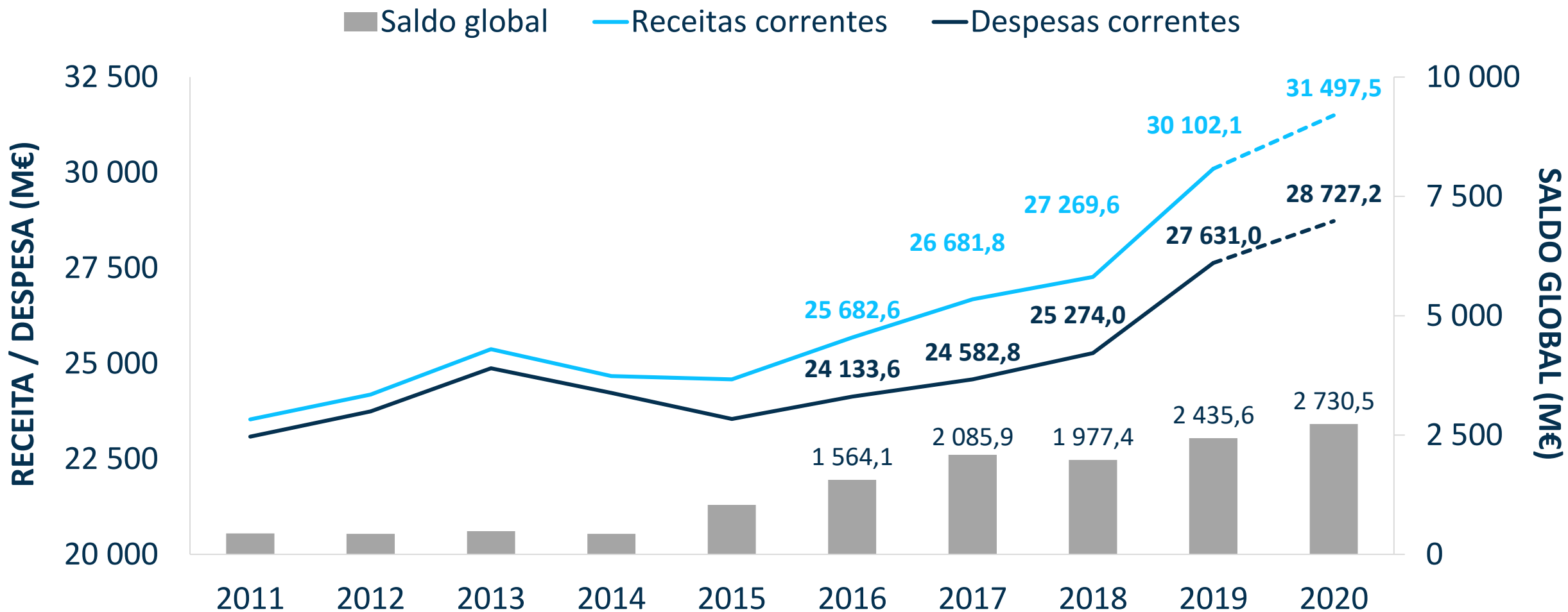




ORÇAMENTO DA SEGURANÇA SOCIAL

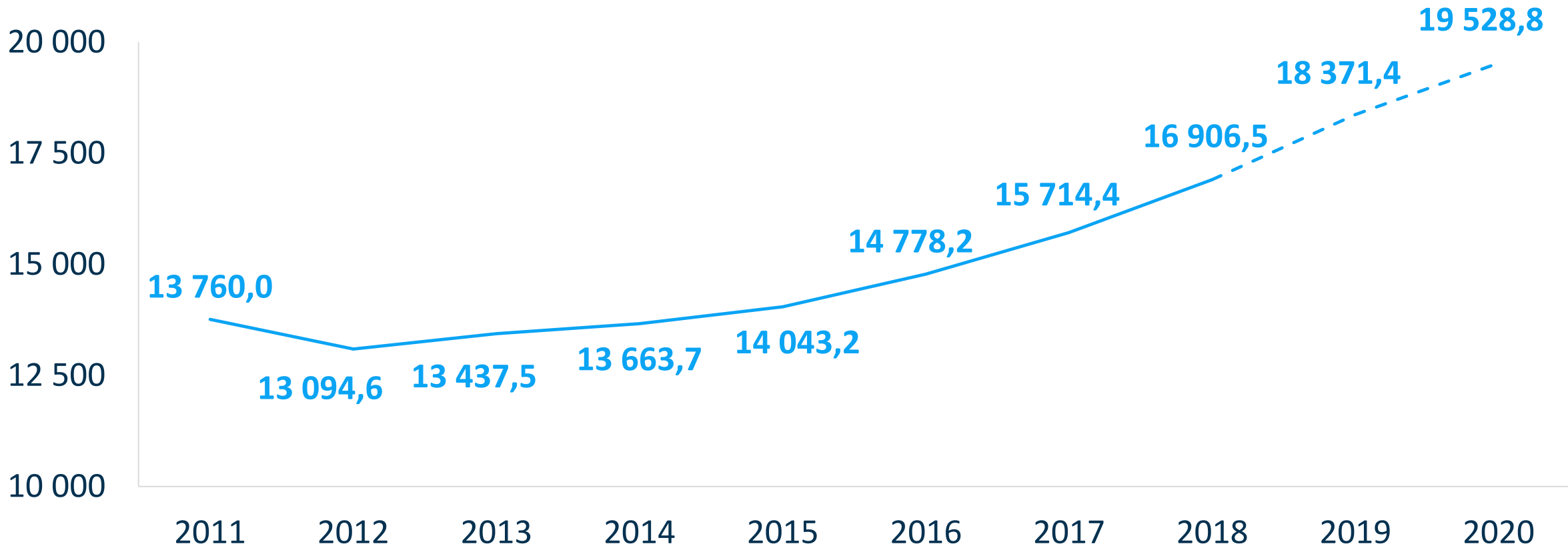
ORÇAMENTO DA SEGURANÇA SOCIAL

RECEITAS, DESPESAS CORRENTES E SALDO GLOBAL

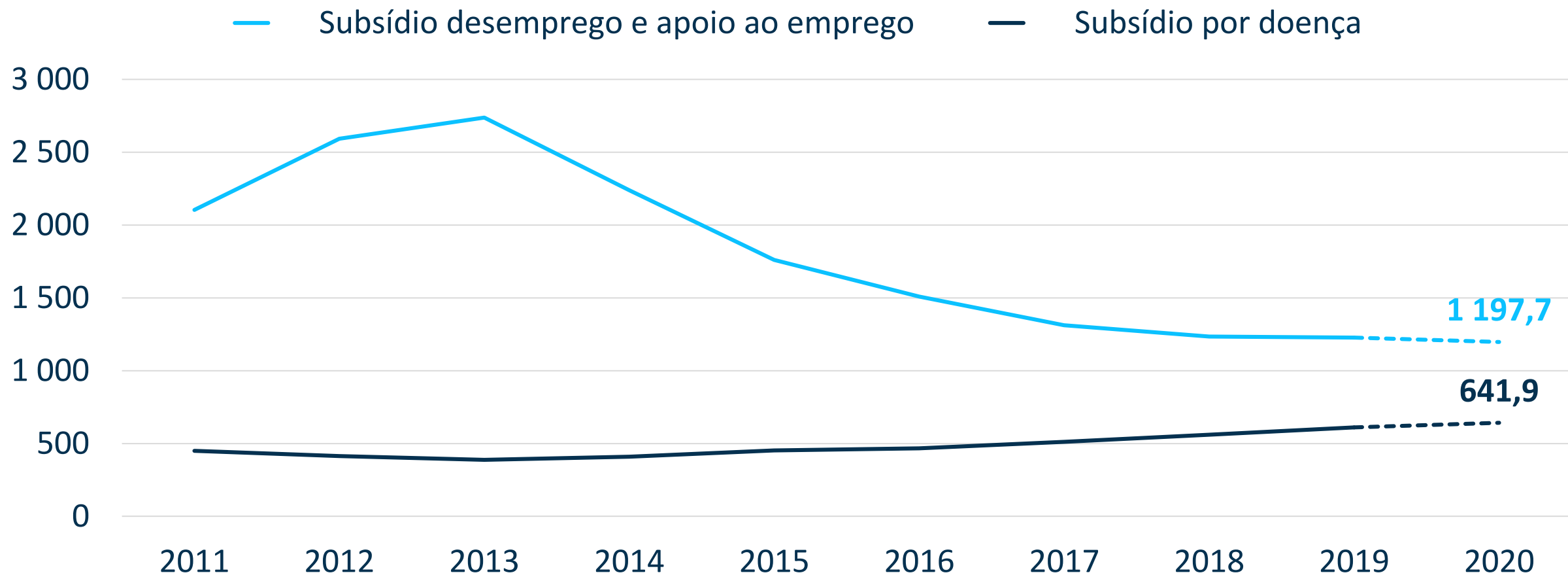


MERCADO DE TRABALHO

CRESCIMENTO DAS CONTRIBUIÇÕES



PROTEÇÃO SOCIAL NO DESEMPREGO E NA DOENÇA



TRABALHO DIGNO

VALORIZAÇÃO DO ESFORÇO DE QUALIFICAÇÃO

BOLSAS DE ESTÁGIO

- Aumento das bolsas dos estágios profissionais apoiados pelo IEFP
- Reforço da diferenciação dos níveis mais elevados de qualificação
- Estima-se que beneficie 20.000 jovens
- Custo estimado na ordem dos 9 M€

IRS JOVEM

- Isenção de 30%, 20% e 10% nos 3 primeiros anos (trabalho dependente)
- Jovens 18-26 anos após conclusão de ensino Secundário Nível 4 ou Superior
- Estima-se que beneficie 160.000 jovens
- Custo estimado na ordem dos 25 M€



TRABALHO DIGNO

REFORÇO DA CAPACIDADE DA ADMINISTRAÇÃO DO TRABALHO

PROGRAMA DE REFORÇO DA ACT

- Conclusão do estágio de 45 novos inspetores
- Entrada de 80 novos inspetores (em curso)
- Novo procedimento de recrutamento externo de novos inspetores
- Procedimento concursal para reforçar recursos técnicos da ACT
- Entrada em funcionamento do novo sistema de informação
- Conclusão dos trabalhos para interconexão de dados
- Promoção da desmaterialização do processo contraordenacional



TRABALHO DIGNO

APROXIMAR AS PESSOAS DO MERCADO DE TRABALHO

Resposta rápida em situação de crise empresarial
Equipas mistas IEFP, ISS e IAPMEI

Novo programa “Trabalhar no Interior”
Incentivos à mobilidade geográfica no mercado de trabalho

REFORÇO DO SERVIÇO PÚBLICO DE EMPREGO

Políticas ativas mais focalizadas

Aprofundar seletividade e direcionamento para a criação de emprego digno e sustentável

Reforço das respostas para as pessoas mais afastadas do emprego

Inclusão e ativação de pessoas em situação de desemprego de muito longa duração

TRABALHO DIGNO

REFORÇO DO PROGRAMA QUALIFICA

50 NOVOS CENTROS QUALIFICA

69,9 M€ para financiamento
global Centros Qualifica
+17,9% face a 2019

PROGRAMA “QUALIFICA SOCIAL”

capacitar os agentes
do setor social

TRANSFERÊNCIAS DO OSS PARA POLÍTICAS ATIVAS DE EMPREGO

752M€

+60M€ FACE 2019

CATÁLOGO NACIONAL DE QUALIFICAÇÕES

Atualização e desenvolvimento

COMPLETAR PERCURSOS

Programa de incentivo às pessoas
que deixaram percursos
incompletos

TRABALHO DIGNO

REFORÇO DA FORMAÇÃO SETORIAL E DAS COMPETÊNCIAS DIGITAIS

REFORÇO DA FORMAÇÃO SETORIAL

- Alargar e fortalecer a rede dos centros protocolares do IEFP (CGP) em diferentes setores de atividade para responder às transformações da economia, da tecnologia e do mercado de trabalho

APOSTA NA FORMAÇÃO DUAL

- Reforçar o Sistema de Aprendizagem, oferta de dupla certificação com forte componente de formação em contexto de trabalho, para tornar mais eficaz a formação inicial de jovens

COMPETÊNCIAS DIGITAIS PARA TODOS

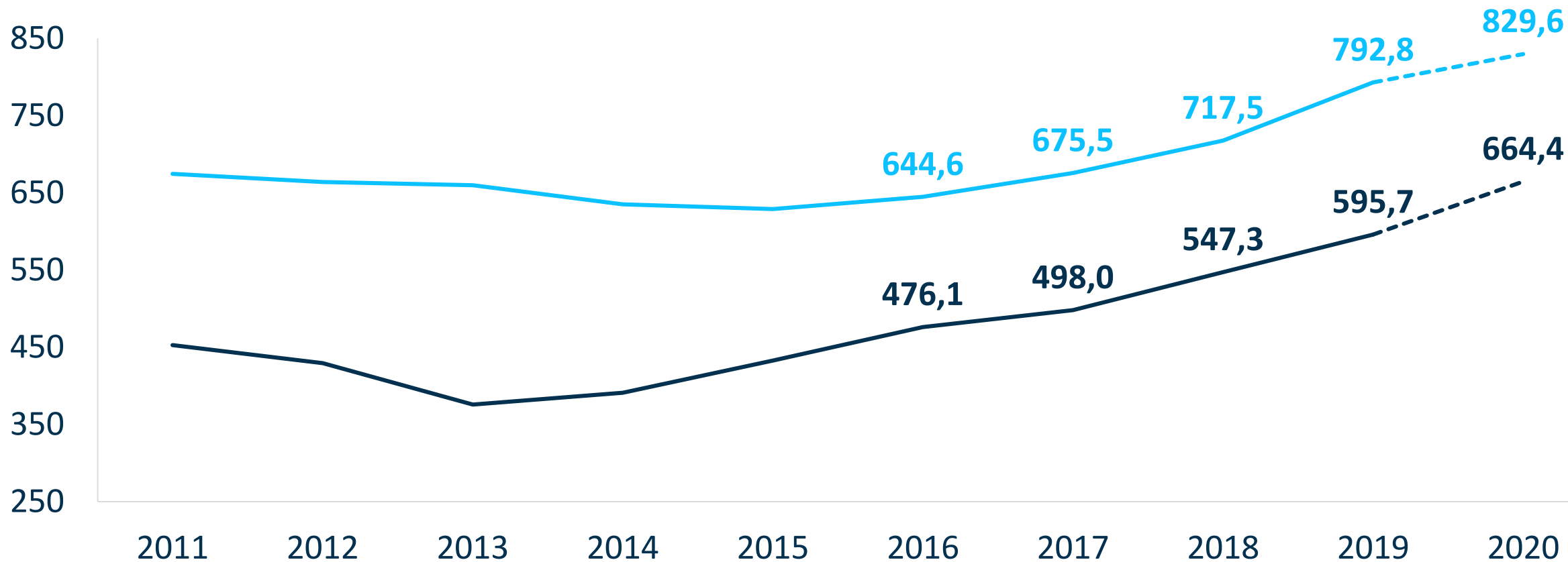
- Generalizar as competências digitais em todos os níveis de formação
- Formação em competências digitais para as pessoas mais velhas
- Reconversão de licenciados para as áreas digitais

CRIAÇÃO DE UMA “GARANTIA DIGITAL”

- Garantir que as pessoas em situação de desemprego terão acesso a formação na área digital adequada ao seu nível de competências
- Estimular resposta idêntica para trabalhadores das empresas

PROTEÇÃO SOCIAL DAS FAMÍLIAS

— Abono Família — Prestações de parentalidade



APOIO ÀS FAMÍLIAS

CRIAR MELHORES CONDIÇÕES PARA A NATALIDADE E PARENTALIDADE

CRECHES

alargamento da rede

COMPLEMENTO - CRECHE

Início da regulamentação
para 2020/21

MAIOR DEDUÇÃO À COLETA IRS

a partir do 2º filho

ABONO DE FAMÍLIA

Aplicação plena da revisão feita em 2019

PROMOÇÃO DA PARENTALIDADE

Estímulo à natalidade e à
conciliação da vida profissional com
a vida pessoal e familiar



REPÚBLICA
PORTUGUESA

XXII GOVERNO CONSTITUCIONAL



APOIO ÀS FAMÍLIAS

CRIAR MELHORES CONDIÇÕES PARA A NATALIDADE E PARENTALIDADE



ABONO DE FAMÍLIA

- Reforço do quarto escalão do abono de família
- Aumento gradual do abono para as crianças entre os 12 e os 36 meses, convergindo em julho com o valor que era atribuído às crianças até aos 12 meses
- Majoração para os segundos e terceiros filhos desde o nascimento até aos 36 meses

+ 36,8M€ face a 2019

2019 *				
Rendimento do agregado familiar	<12 meses	=>12 meses e <=36 meses	>36 meses e <=72 meses	>72 meses
1.º escalão	149,85 €	130,31 €	43,44 €	37,46 €
2.º escalão	123,69 €	107,56 €	35,85 €	30,93 €
3.º escalão	97,31 €	85,22 €	28,41 €	28,00 €
4.º escalão	48,35 €		16,12 €	-

2020 **			
Rendimento do agregado familiar	<=36 meses	>36 meses e <=72 meses	>72 meses
1.º escalão	149,85 €	49,95 €	37,46 €
2.º escalão	123,69 €	41,23 €	30,93 €
3.º escalão	97,31 €	32,44 €	28,00 €
4.º escalão	58,39 €	19,46 €	-

* em vigor desde o 1.º semestre de 2019

** em vigor desde 1 de julho de 2019

APOIO ÀS FAMÍLIAS

CRIAR MELHORES CONDIÇÕES PARA A NATALIDADE E PARENTALIDADE



PROMOÇÃO DA PARENTALIDADE

- Atribuição do gozo obrigatório de 20 dias úteis de licença parental exclusiva do pai (pagos a 100%)
- Aumento do montante diário dos subsídios por riscos específicos e para assistência a filho (de 65% para 100% da remuneração de referência)
- Extensão da licença para assistência a filhos com deficiência ou doença crónica aos casos de doença oncológica (paga a 65%)

+ 69M€ face a 2019

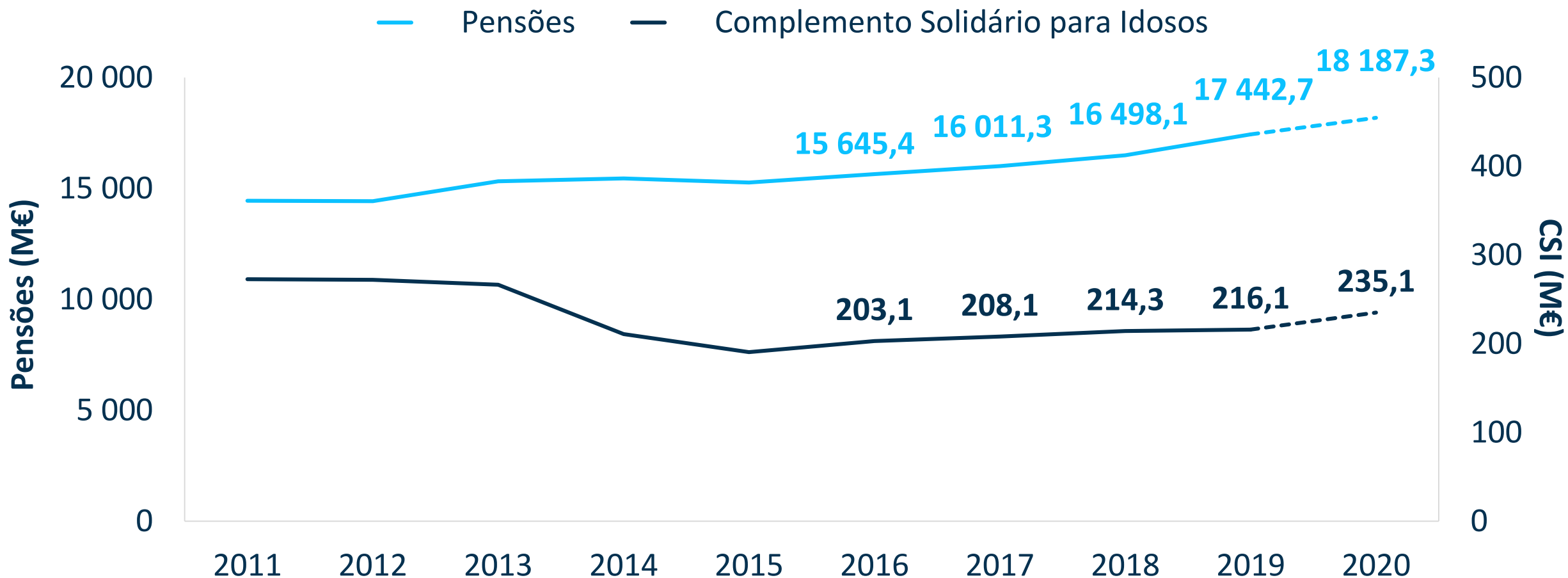


REPÚBLICA
PORTUGUESA

XXII GOVERNO CONSTITUCIONAL



PROTEÇÃO SOCIAL DOS MAIS IDOSOS

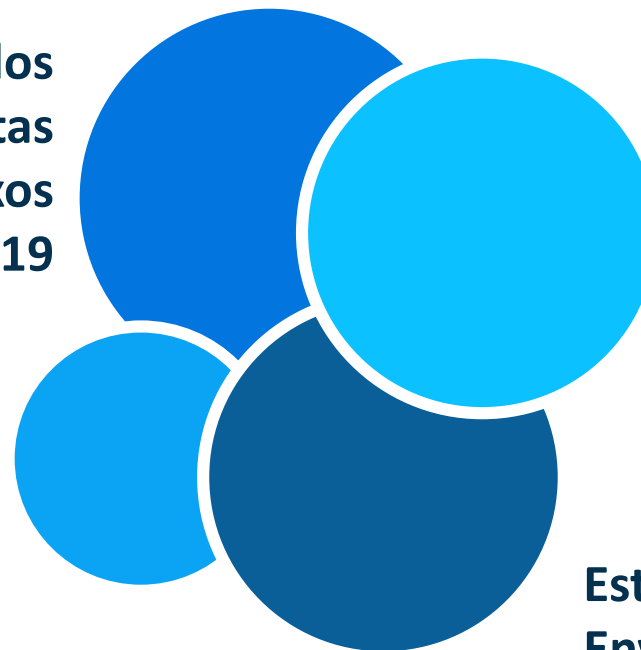


PROTEÇÃO SOCIAL

PROTEGER OS IDOSOS E PROMOVER O ENVELHECIMENTO ATIVO

Valorização real dos rendimentos dos pensionistas dos escalões mais baixos
+93M€ face a 1019

Eliminação do fator de sustentabilidade nos regimes de antecipação em profissões de desgaste rápido
+0,5M€



Aumento faseado do valor de referência do complemento solidário para idosos acima do limiar de pobreza
+189€/ano

Estratégia Nacional para o Envelhecimento Ativo



PROTEÇÃO SOCIAL

PROTEGER OS IDOSOS E PROMOVER O ENVELHECIMENTO ATIVO



VALORIZAÇÃO REAL DOS RENDIMENTOS DOS PENSIONISTAS DOS ESCALÕES MAIS BAIXOS

Cerca de dois milhões de pensionistas terão pelo terceiro ano consecutivo (2018 a 2020) um aumento real das suas pensões

- Aumento de 0,7% das pensões 877,62 euros
- Aumento de 0,24% das pensões entre 877,62 €/mês e 2 632,86 €/mês

+ 745 M€ face a 2019

+ 4% face a 2019

PROTEÇÃO SOCIAL

PROTEGER OS IDOSOS E PROMOVER O ENVELHECIMENTO ATIVO



CONVERGÊNCIA FASEADA DO VALOR DE REFERÊNCIA DO COMPLEMENTO SOLIDÁRIO PARA IDOSOS COM O LIMIAR DE POBREZA:

- Aumento da cobertura da prestação
- Aumento do Valor de Referência do CSI
- Alargamento ao 2.º escalão da eliminação do impacto dos rendimentos dos descendentes considerados na avaliação da condição de recursos do requerente

+ 9% face a 2019

+19 M€

PROTEÇÃO SOCIAL

COMBATE À POBREZA E REFORÇO DA INCLUSÃO

- Rendimento Social de Inserção
- Prestação social para a inclusão e complemento
- Ação social



PROTEÇÃO SOCIAL

REFORÇO DOS SERVIÇOS, EQUIPAS E EQUIPAMENTOS DE APOIO SOCIAL



ORÇAMENTO AFETO À AÇÃO SOCIAL

Orçamento para 2020: 2 mil milhões de euros

- **Reforço de +134 M€ face a 2019**

PROTEÇÃO SOCIAL

REFORÇO DOS SERVIÇOS, EQUIPAS E EQUIPAMENTOS DE APOIO SOCIAL


Alargamento da rede de equipamentos

sociais

Respostas sociais para idosos e pessoas com deficiência e incapacidade

Dinamização de rede de incubadoras sociais em todo o país

Reforço da cooperação com as instituições da economia social



Regulamentação do estatuto do cuidador informal e implementação de projetos-piloto

Reforço dos meios técnicos e sociais alocados à estratégia nacional das pessoas em situação de sem-abrigo com implementação de respostas inovadoras, nomeadamente *housing first*


Programa “Qualifica Social” para capacitar agentes do setor social e solidário

INCLUSÃO DAS PESSOAS COM DEFICIÊNCIA E INCAPACIDADE

AGENDA PARA A INCLUSÃO 2020-2024

**Implementação da agenda
para a inclusão das pessoas
com deficiência ou
incapacidade 2020-2024**

**Reforço dos projetos piloto de
modelo de apoio à vida
independente e da rede de
balcões da inclusão**



**Concretização da terceira fase da
prestação social para a inclusão**


**Implementação do plano nacional
de acessibilidades**



UM ORÇAMENTO DE COMBATE ÀS DESIGUALDADES MAIS E MELHOR INCLUSÃO PARA AS PESSOAS COM DEFICIÊNCIA

PRESTAÇÃO SOCIAL PARA A INCLUSÃO → 3ª fase


- ❑ Consolidar o alargamento da proteção às crianças e jovens com deficiência
- ❑ Desenhar a 3ª componente da PSI: a majoração



ORÇAMENTO DA SEGURANÇA SOCIAL

PRINCIPAIS RUBRICAS DE DESPESA

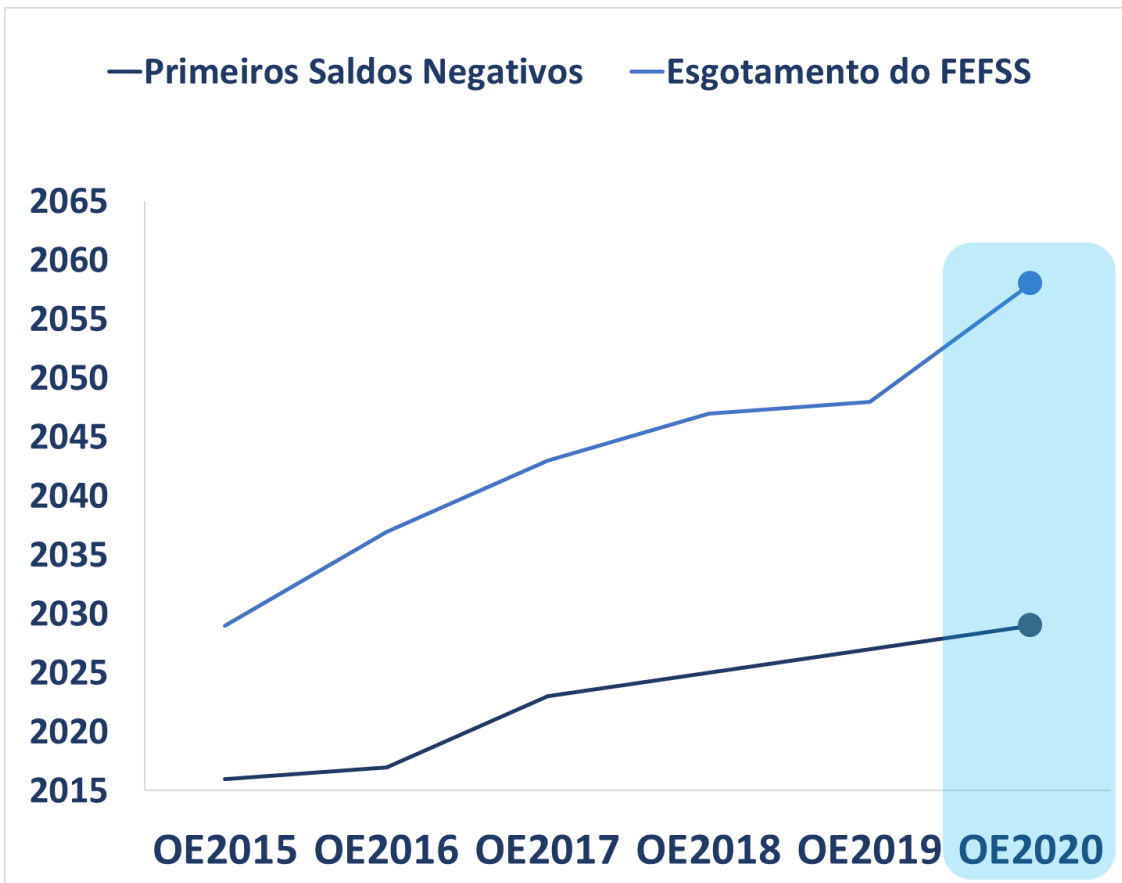
DESPESAS PRINCIPAIS (M€)	Previsão de execução 2019	OSS 2020	Variação 2020/2019	
			M€	%
Pensões	17 442,7	18 187,3	744,6	4,3%
Sobrevivência	2 462,2	2 558,7	96,6	3,9%
Invalidez	1 159,0	1 187,7	28,6	2,5%
Velhice	13 441,4	14 060,1	618,7	4,6%
Subsídio desemprego e apoio ao emprego	1 227,2	1 197,7	-29,4	-2,4%
Subsídio por doença	611,3	641,9	30,6	5,0%
Abono Família	792,8	829,6	36,8	4,6%
Prestações de parentalidade	595,7	664,4	68,7	11,5%
Rendimento Social de Inserção	348,7	355,6	6,9	2,0%
Subsidio de Apoio ao Cuidador Informal	-	30,0	30,0	-
Prestação social para a inclusão e complemento	338,2	402,2	64,0	18,9%
Complemento Solidário para Idosos	216,1	235,1	19,1	8,8%
Ação social	1 857,2	1 991,4	134,2	7,2%



SUSTENTABILIDADE DA SEGURANÇA SOCIAL


SUSTENTABILIDADE DA SEGURANÇA SOCIAL

REFORÇO DO FEFSS



No OE2020:

- **Primeiros saldos negativos no final da década de 2020** - melhoria de 2 anos face ao OE2019 e de 13 anos face ao previsto no OE2015
- **FEFSS garantirá, pela primeira vez, dois anos de pensões entre meados da década de 20 e meados da década de 30**
- **Esgotamento do FEFSS projetado para a segunda metade da década de 50** - melhoria de cerca de 10 anos face ao OE2019 e de 29 anos face ao projetado no OE2015



Anexos

(milhões de euros)			
	2019 Previsão de execução	2020 OSS	Varição (milhões de euros)
1. Receitas correntes	30 102,1	31 497,5	1 395,3
Contribuições e quotizações	18 371,4	19 528,8	1 157,4
Receitas de jogos sociais (SCML - Depart. de Jogos)	229,6	232,8	3,2
Adicional ao IVA/Transferência do OE relativa a Iva Social	854,4	883,4	29,0
Adicional ao IMI/Transferência do OE relativa ao Adicional ao IMI	50,0	282,7	232,7
Adicional ao IRC/Transferência do OE relativa ao IRC	198,8	377,1	178,3
Transferências do OE para cumprimento da LBSS	6 987,2	6 926,5	-60,6
2. Despesas correntes	27 631,0	28 727,2	1 096,2
Pensões	17 442,7	18 187,3	744,6
Sobrevivência	2 462,2	2 558,7	96,6
Invalidez	1 159,0	1 187,7	28,6
Velhice	13 441,4	14 060,1	618,7
Beneficiários dos Antigos Combatentes	42,7	43,0	,3
Parcela de atualização extraordinária de pensões	337,4	337,8	,5
Pensão velhice do Regime Substitutivo Bancário + BPN	448,5	438,3	-10,2
Complementos de pensão - Carris	7,4	7,5	,0
Complementos - Sociedade de Transportes Coletivos do Porto, SA (STCP)	,0	,1	,1
Subsídio desemprego e apoio ao emprego	1 227,2	1 197,7	-29,4
Subsídio por doença	611,3	641,9	30,6
Abono Família	792,8	829,6	36,8
Complemento-creche	,0	,0	,0
Prestações de parentalidade	595,7	664,4	68,7
Rendimento Social de Inserção	348,7	355,6	6,9
Subsídio de Apoio ao Cuidador Informal	,0	30,0	30,0
Prestação social para a inclusão e complemento	338,2	402,2	64,0
Outras prestações	387,1	396,2	9,1
Complemento Solidário para Idosos	216,1	235,1	19,1
Ação social	1 857,2	1 991,4	134,2
Administração	351,2	380,7	29,4
Outras despesas correntes	1 312,2	1 371,9	59,7
das quais:			
Transferências e subsídios correntes			,0
Subsídios/transferências correntes (ações de form. prof. e ação social)	1 694,7	1 597,3	-97,4
das quais:			
Com suporte no Fundo Social Europeu / FEAC / FAMI / FEDER	1 559,2	1 482,0	-77,2
3. Saldo global	2 435,6	2 730,5	294,8



Euro	
RÚBRICAS	OSS 2020
RECEITAS	
Saldo do ano anterior sem aplicação em despesa	
Saldo do ano anterior com aplicação em despesa	503 011 601,00
SALDO DO ANO ANTERIOR	503 011 601,00
RECEITAS CORRENTES	20 585 445 232,00
Contribuições e Quotizações	19 528 787 281,00
Contribuições e Quotizações	19 528 787 281,00
Contribuição extraordinária solidariedade	0,00
Receitas de jogos sociais (SCML - Depart. de Jogos)	232 814 729,00
Receita Imposto Especial Jogo "On Line" (Turismo de Portugal, IP)	11 377 473,00
Rendimentos	477 634 883,00
Outras receitas correntes	334 830 866,00
RECEITAS DE CAPITAL	19 749 604 110,00
Amortizações	100,00
Ativos Financeiros - IGFCSS	14 473 388 997,00
Empréstimos Obtidos - Linhas de Crédito	260 000 000,00
Outros Ativos Financeiros	5 000 012 000,00
Outras receitas capital	10 203 013,00
Outras receitas de capital - Ativos Financeiros - Garantias	6 000 000,00
TRANSFERÊNCIAS CORRENTES	10 912 006 995,00
Transferência do OE relativo a IVA social	883 417 428,00
Transferência do OE relativo ao Adicional ao IMI	282 663 482,00
Transferência do OE relativo a IRC	377 131 755,00
Transferência do OE (PES+ASECE) *	0,00
Transferências do OE	6 926 539 448,00
Transferências do OE para cumprimento da LBSS	6 926 539 448,00
Trf extraordinária do OE p/comp do défice do SSS	0,00
Transferências do OE - CPN (Sist. Previdencial)	101 581 219,00
Transferências do OE - Reg Subs Bancário	436 695 012,00
Transferências do OE - CPN (PO APMC)	626 471,00
Transferências do OE - CPN (outros PO PT2020)	14 123 024,00
Outras Entidades:	360 530 133,00
Min. do Ambiente e da Ação Climática - Subsídio de renda	4 000,00
Min. Da Saúde - Cuidados de saúde - CSI	1 115 517,00
Min. da Defesa Nacional (artº 39 do DL 118/04+divida de 2004 a 2006)	50 041,00
Min. das Finanças - DGTF	4 546 736,00
Min. Educação (comp. educ. pré-escolar / IPSS+ financia/ bolsas estudo e educação esp)	157 362 941,00
Transferências CGA - Marconi	14 646 603,00
Transferências CGA - BPN	1 853 737,00
Transferências CGA - Pensão Unificada	149 909 348,00
Transferências CGA - Carris de Ferro de Lisboa	16 300 523,00
Transferências CGA - Sociedade de Transportes Coletivos do Porto, SA (STCP)	135 498,00
Transferências Instituto de Turismo de Portugal, IP	3 005 189,00
Transferências IEFEP	11 600 000,00
Transferências do exterior	1 526 979 023,00
FSE - Formação Profissional	1 232 173 882,00
FSE - outros PO do PT2020	236 408 020,00
FEAC - PO APMC	58 397 121,00
INTERREG	0,00
Outras Transferências Correntes	1 720 000,00
TRANSFERÊNCIAS DE CAPITAL	1 877 708,00
Projetos de investimento em equipamento sociais (ex-PIDDAC OE)	1 877 608,00
Outras Transferências de Capital	100,00
Transferências do Exterior - INTERREG	0,00
TOTAL RECEITA	51 751 945 646,00

Euro	
RÚBRICAS	OSS 2020
DESPESAS	
DESPESAS CORRENTES	25 758 875 879,00
Pensões e complementos	18 187 302 346,00
Sobrevivência	2 558 738 786,00
Invalidez	1 187 662 620,00
Velhice	14 060 099 755,00
Benefícios dos Antigos Combatentes	42 965 056,00
Parcela de atualização extraordinária de pensões e complemento	337 836 129,00
Pensão velhice do regime substitutivo bancário	436 465 012,00
Pensões - regime substitutivo BPN	1 853 737,00
Complementos de pensão - CARRIS (DL n.º95/2017, de 10 de agosto)	7 471 372,00
Complementos - Sociedade de Transportes Coletivos do Porto, SA (STCP)	135 498,00
Rendimento Social de Inserção (ex-RMG)	355 618 370,00
Subsídio de Apoio ao Cuidador Informal	30 000 000,00
Abono de Família	829 606 525,00
Complemento-creche	0,00
Subsídio e complemento por doença	641 901 317,00
Subsídio desemprego, social de desemprego e apoio ao emprego	1 197 734 706,00
Subsídio desemprego	918 205 782,00
Subsídio social desemprego	129 451 303,00
Outras	150 077 621,00
Complemento de Desemprego	25 927 621,00
Subsídio desemprego por salários em atraso	14 000 000,00
Compensação salarial	4 200 000,00
Garantia salarial	104 500 000,00
Subsídio social de desemprego por salários em atraso	250 000,00
Retribuições intercalares (artº 98-N do CPT)	1 200 000,00
Complemento Solidário para Idosos	235 135 559,00
Prestação Social para a Inclusão e complemento	402 184 217,00
Prestações de parentalidade	664 439 639,00
Outras despesas correntes	396 168 130,00
Subsídio de renda	4 000,00
Apoio Judiciário	767 759,00
Comp. Remuneratório dos Aduaneiros	100 000,00
Sub.fam.crianças e jovens c/ def.-bonificação	111 995 239,00
Sub.assist.terceira pessoa-crianças e jovens	12 409 754,00
Sub.assist.terceira pessoa-a adultos	5 014 109,00
Subsídio de educação especial	39 133 143,00
Subsídio de funeral	2 068 227,00
Subsídio vitalício	255 000,00
Subsídio por tuberculose	2 756 113,00
Encargos c/doenças prof. e outras prestações	97 067 456,00
Subsídio por morte	113 164 129,00
Subsídio de lar e outras prestações	5 433 201,00
Restituição de cont. e outras receitas	6 000 000,00
Ação social	1 991 388 228,00
Administração	380 671 223,00
Encargos gerais	354 561 649,00
Encargos com cooperação externa	5 500 000,00
Encargos financeiros (ADC, IP)	1 080 000,00
Encargos de Gestão (FEFSS)	14 487 891,00
Encargos gerais (IGFCSS)	3 778 683,00
Encargos gerais (Regime Substitutivo Bancário)	230 000,00
Encargos com Fundo de Cobrança Executiva (FCE)	1 033 000,00
Projectos de formação profissional	800 000,00

Euro	
RÚBRICAS	OSS 2020
DESPESAS DE CAPITAL	
DESPESAS DE CAPITAL	20 507 844 670,00
Projetos de investimento em equipamento sociais (ex-PIDDAC OE)	1 779 438,00
Despesas de Capital	46 903 391,00
Amortizações de empréstimos	260 000 000,00
Ativos Financeiros - IGFCSS	15 189 196 841,00
Outros Activos financeiros	5 000 012 000,00
Outras despesas de capital	6 953 000,00
Outros Passivos Financeiros	3 000 000,00
TRANSF. e SUBSÍDIOS CORRENTES	2 961 378 068,00
P/ Emprego, Higiene e Formação Profissional	752 001 448,00
Min. Educação (componente social pré-escolar)	70 000 000,00
INATEL	4 493 036,00
Transferência para a CGA - Pensão Unificada	537 609 850,00
Subsídios Correntes:	1 597 273 734,00
Subsídios Correntes - Subsídios de Formação Profissional	1 341 118 108,00
Com suporte no FSE	1 240 616 889,00
Com suporte no CPN	100 501 219,00
Subsídios Correntes - outros PO PT2020	250 389 095,00
Com suporte no FSE	236 266 071,00
Com suporte no CPN	14 123 024,00
Subsídios Correntes - PO APMC	5 766 531,00
Com suporte no FEAC	5 140 060,00
Com suporte no CPN	626 471,00
Transf. para o exterior - INTERREG	0,00
Transferências para a Administração Central - Estado	0,00
TRANSFERÊNCIAS DE CAPITAL	3 165 281,00
Projetos de investimento em equipamento sociais (ex-PIDDAC OE)	1 098 170,00
INATEL	2 067 111,00
Transferência para o exterior - INTERREG	0,00
TOTAL DESPESA	49 231 263 898,00
Receita efetiva	31 509 532 948,00
Despesa efetiva	28 779 055 057,00
Saldo orçamental ótica cont. pública	2 730 477 891,00

Orçamento da Segurança Social - 2020

Mapa XI - Despesas da Segurança Social por Classificação Funcional

Designação	Euro
	OSS 2020
Segurança Social	46 449 769 728,00
Prestações Sociais	26 260 335 887,00
Capitalização	20 189 433 841,00
Formação Profissional e Políticas Ativas de Emprego	2 353 919 556,00
Políticas Ativas de Emprego	752 001 448,00
Formação Profissional	1 601 918 108,00
Administração	427 574 614,00
TOTAL	49 231 263 898,00

Receitas do Sistema de Proteção Social de Cidadania - Subsistema de Ação Social

				Euro
Capítulo	Grupo	Artigo	Designação	OSS 2020
			Receitas Correntes	2 383 981 384,00
02			Impostos Indiretos	244 192 202,00
	02		Outros	244 192 202,00
		01	Lotarias	116 990 600,00
		03	Imposto do jogo	11 377 473,00
		05	Resultados da exploração de apostas mútuas	97 292 470,00
		99	Impostos indirectos diversos	18 531 659,00
04			Taxas multas e outras penalidades	875 786,00
05			Rendimentos da propriedade	1 033 020,00
	02		Juros - Sociedades financeiras	1 033 020,00
06			Transferências correntes	2 130 654 596,00
	03		Administração central:	1 835 849 455,00
		03	Estado-SPSC - Subsistema de Ação Social	1 835 849 455,00
	09		Resto do Mundo	294 805 141,00
07			Vendas de bens e serviços correntes	3 664 017,00
	02		Serviços	3 664 017,00
08			Outras receitas correntes	3 561 763,00
	01		Outras	202 438,00
	02		Subsídios	3 359 325,00
			Receitas Capital	1 507 892 608,00
10			Transferências de capital	1 877 608,00
	03		Administração central:	1 877 608,00
		03	Estado - SPSC - Subsistema de Ação Social	1 877 608,00
11			Ativos financeiros	1 506 000 000,00
	01		Depósitos, certificados de depósito e poupança:	4 500 000,00
		02	Sociedades financeiras	4 500 000,00
	02		Títulos a curto prazo:	1 500 000 000,00
		03	Administração Pública - Administração Central - Estado	1 500 000 000,00
	07		Recuperação de créditos garantidos	1 500 000,00
13			Outras receitas de capital	15 000,00
			Outras Receitas	13 647 569,00
15			Reposições não abatidas nos pagamentos	13 647 569,00
	01		Reposições não abatidas nos pagamentos	13 647 569,00
16			Saldo de gerência anterior	1 356 380,00
	01		Saldo orçamental	1 356 380,00
			TOTAL	3 906 877 941,00

Receitas do Sistema Previdencial - Repartição

Euro

Capítulo	Grupo	Artigo	Designação	OSS 2020
			Receitas Correntes	21 396 628 498,00
03			Contribuições para a Segurança Social, CGA e a ADSE	19 528 787 281,00
	01		Subsistema Previdencial	19 522 787 281,00
	02		Regimes complementares e especiais	6 000 000,00
04			Taxas, multas e outras penalidades	90 565 352,00
05			Rendimentos da propriedade	6 429 605,00
	02		Juros - Sociedades financeiras	2 165 134,00
	03		Juros - Administrações públicas	2 008 800,00
	04		Juros - Instituições sem fins lucrativos	40 000,00
	10		Rendas	2 215 671,00
06			Transferências correntes	1 731 580 207,00
	01		Sociedades e quase sociedade não financeiras	1 720 000,00
	03		Administração central:	497 686 325,00
		01	Estado	311 339 012,00
		07	SFA	186 347 313,00
	09		Resto do mundo	1 232 173 882,00
07			Vendas de bens e serviços correntes	28 755 209,00
	01		Vendas de bens	5 000,00
	02		Serviços	28 750 209,00
08			Outras receitas correntes	10 510 844,00
	01		Outras	8 886 774,00
	02		Subsídios	1 624 070,00
			Receitas Capital	3 770 445 504,00
09			Venda de bens de investimento	10 000 000,00
11			Ativos financeiros	3 500 012 100,00
	01		Depósitos, certificados de depósito e poupança:	100,00
		02	Sociedades financeiras	100,00
	02		Títulos a curto prazo:	3 500 001 000,00
		03	Administração Pública - Administração Central - Estado	3 500 001 000,00
	09		Unidades de participação	11 000,00
		02	Sociedades financeiras	11 000,00
12			Passivos Financeiros	260 000 000,00
	05		Empréstimos a curto prazo:	260 000 000,00
		02	Sociedades financeiras	260 000 000,00
13			Outras receitas de capital	433 404,00
			Outras Receitas	144 613 267,00
15			Reposições não abatidas nos pagamentos	144 613 267,00
	01		Reposições não abatidas nos pagamentos	144 613 267,00
16			Saldo de gerência anterior	1 655 221,00
	01		Saldo orçamental	1 655 221,00
			TOTAL	25 313 342 490,00

				Euro
Capítulo	Grupo	Artigo	Designação	OSS 2020
			Receitas Correntes	1 134 759 936,00
05			Rendimentos da propriedade	474 914 699,00
	01		Juros - Soc. e quase soc. não financeiras	1 000,00
	02		Juros - Sociedades financeiras	3 073 462,00
	03		Juros - Administrações públicas	305 561 489,00
	06		Juros - Resto do mundo	65 374 466,00
	07		Dividendos e partic. nos lucros de soc. e quase soc. não financeiras	79 877 823,00
	08		Dividendos e particip. nos lucros de soc.financeiras	16 360 518,00
	10		Rendas	4 665 941,00
06			Transferências correntes	659 795 237,00
	03		Administração central:	659 795 237,00
		01	Estado	659 795 237,00
07			Vendas de bens e serviços correntes	50 000,00
	02		Serviços	50 000,00
			Receitas Capital	14 483 553 692,00
09			Venda de bens de investimento	174 195,00
10			Transferências de capital	9 990 000,00
	06		Segurança Social	9 990 000,00
11			Ativos Financeiros	14 473 388 997,00
	02		Títulos a curto prazo:	2 920 209 371,00
		01	Sociedades e quase sociedades não financeiras	97 373 754,00
		02	Sociedades financeiras	500 000,00
		03	Administração Pública - Administração Central - Estado	2 595 381 852,00
		04	Administração Pública - Administração central - SFA	500 000,00
		11	Resto do Mundo - União Europeia	97 373 753,00
		12	Resto do Mundo - Países terceiros e organizações internacionais	129 080 012,00
	03		Títulos a médio e longo prazos:	5 842 108 742,00
		01	Sociedades e quase sociedades não financeiras	500 000,00
		02	Sociedades financeiras	500 000,00
		03	Administração Pública - Administração Central - Estado	3 859 025 768,00
		06	Administração Pública - Administração local - Continente	500 000,00
		07	Administração Pública - Administração local - Regiões autónoma	500 000,00
		11	Resto do Mundo - União Europeia	991 386 487,00
		12	Resto do Mundo - Países terceiros e organizações internacionais	989 696 487,00
	04		Derivados financeiros:	1 120 279 361,00
		01	Sociedades e quase sociedades não financeiras	500 000,00
		02	Sociedades financeiras	500 000,00
		11	Resto do Mundo - União Europeia	559 639 681,00
		12	Resto do Mundo - Países terceiros e organizações internacionais	559 639 680,00
	08		Ações e outras participações:	3 038 023 802,00
		01	Sociedades e quase sociedades não financeiras	23 515 199,00
		02	Sociedades financeiras	500 000,00
		11	Resto do Mundo-União Europeia	940 607 906,00
		12	Resto do Mundo - Países terceiros e organizações internacionais	2 073 400 697,00
	09		Unidades de participação:	1 012 674 601,00
		02	Sociedades financeiras	176 574 814,00
		11	Resto do Mundo - União Europeia	835 599 787,00
		12	Resto do Mundo - Países terceiros e organizações internacionais	500 000,00
	11		Outros ativos financeiros:	540 093 120,00
		01	Sociedades e quase sociedades não financeiras	135 023 279,00
		02	Sociedades financeiras	135 023 281,00
		11	Resto do Mundo - União Europeia	135 023 280,00
		12	Resto do Mundo - Países terceiros e organizações internacionais	135 023 280,00
13			Outras receitas de capital	500,00
			Outras Receitas	350 500,00
15			Reposições não abatidas nos pagamentos	350 500,00
	01		Reposições não abatidas nos pagamentos	350 500,00
16			Saldo de gerência anterior	500 000 000,00
	01		Saldo orçamental	500 000 000,00
			TOTAL	16 118 664 128,00

Orçamento da Segurança Social - 2020
Mapa XIV
Despesa de cada Subsistema da Segurança Social por Classificação Económica

Despesas do Sistema de Proteção Social de Cidadania - Subsistema de Solidariedade

Euro

Agupamento	Subagupamento	Rubrica	Designação	OSS 2020
			Despesas Correntes	4 246 732 213,00
01			Despesas com o pessoal	46 346 047,00
02			Aquisição de bens e serviços	13 846 005,00
03			Juros e outros encargos	1 671 528,00
04			Transferências correntes	4 184 518 480,00
	03		Administração central:	695 220,00
		01	Estado	556 382,00
		05	SFA	138 838,00
	05		Administração local	51 197,00
	07		Instituições sem fins lucrativos	35 466 231,00
	08		Famílias	4 148 305 832,00
05			Subsídios	114 558,00
	07		Instituições sem fins lucrativos	114 558,00
06			Outras despesas correntes	235 595,00
	02		Diversas	235 595,00
			Despesas Capital	2 067 111,00
08			Transferências de capital	2 067 111,00
	07		Instituições sem fins lucrativos	2 067 111,00
			TOTAL	4 248 799 324,00

Despesas do Sistema de Proteção Social de Cidadania - Subsistema de Proteção Familiar

Euro

Agupamento	Subagupamento	Rubrica	Designação	OSS 2020
			Despesas Correntes	1 733 600 680,00
01			Despesas com o pessoal	18 636 219,00
02			Aquisição de bens e serviços	5 610 159,00
03			Juros e outros encargos	682 019,00
04			Transferências correntes	1 708 529 413,00
	03		Administração central	283 665,00
		01	Estado	227 016,00
		05	SFA	56 649,00
	05		Administração local	20 889,00
	08		Famílias	1 708 224 859,00
05			Subsídios	46 742,00
	07		Instituições sem fins lucrativos	46 742,00
06			Outras despesas correntes	96 128,00
	02		Diversas	96 128,00
			TOTAL	1 733 600 680,00

Despesas do Sistema de Proteção Social de Cidadania - Subsistema de Ação Social

Euro

Agendamento	Subagendamento	Rubrica	Designação	OSS 2020
			Despesas Correntes	2 338 491 664,00
01			Despesas com o pessoal	72 847 729,00
02			Aquisição de bens e serviços	84 772 318,00
03			Juros e outros encargos	1 071 522,00
04			Transferências correntes	2 036 008 703,00
	01		Sociedades e quase sociedade não financeiras	14 731 614,00
	03		Administração Central:	238 995 373,00
		01	Estado	307 742,00
		02	Estado-SPSC - Subsistema de Ação Social	89 536 870,00
		05	SFA	76 793,00
		06	SFA - SPSC - Subsistema de Ação Social	149 073 968,00
	04		Administração Regional	19 500 000,00
		01	Região Autónoma dos Açores	15 000 000,00
		02	Região Autónoma da Madeira	4 500 000,00
	05		Administração local	1 045 012,00
	07		Instituições sem fins lucrativos	1 664 686 887,00
	08		Famílias	97 049 817,00
05			Subsídios	143 312 182,00
	03		Administração central	6 217 427,00
	05		Administração local	18 657 000,00
	07		Instituições sem fins lucrativos	117 947 755,00
	08		Famílias	490 000,00
06			Outras despesas correntes	479 210,00
	02		Diversas	479 210,00
			Despesas Capital	1 525 742 502,00
07			Aquisição de bens de capital	8 340 893,00
	01		Investimentos	8 340 893,00
08			Transferências de capital	14 401 609,00
	01		Sociedades e quase sociedades não financeiras	44 144,00
	07		Instituições sem fins lucrativos	14 357 465,00
09			Ativos financeiros	1 500 000 000,00
	02		Titulos a curto prazo:	1 500 000 000,00
		05	Administração Pública Central - Estado	1 500 000 000,00
10			Passivos financeiros	3 000 000,00
	07		Outros passivos financeiros	3 000 000,00
		03	Sociedades financeiras - Bancos e outras instituições financeiras	3 000 000,00
			TOTAL	3 864 234 166,00

Despesas do Sistema Previdencial - Repartição

Euro

Agendamento	Subagendamento	Rubrica	Designação	OSS 2020
			Despesas Correntes	19 928 724 839,00
01			Despesas com o pessoal	175 707 623,00
02			Aquisição de bens e serviços	52 996 757,00
03			Juros e outros encargos	8 052 797,00
04			Transferências Correntes	18 595 513 036,00
	03		Administração Central	1 458 853 361,00
		01	Estado	53 809 242,00
		05	SFA	538 137 570,00
		07	SFA - Sistema Previdencial	866 906 549,00
	04		Administração Regional	86 304 618,00
		01	Região Autónoma dos Açores	59 589 885,00
		02	Região Autónoma da Madeira	26 714 733,00
		05	Administração local	194 597,00
		08	Famílias	17 045 187 460,00
		09	Resto do Mundo	4 973 000,00
05			Subsídios	1 088 936 467,00
		01	Sociedades e quase sociedades não financeiras	379 008 424,00
		03	Administração Central	353 587 516,00
		05	Administração Local	50 542 319,00
		06	Segurança Social	762 095,00
		07	Instituições sem fins lucrativos	305 036 113,00
06			Outras despesas correntes	7 518 159,00
		02	Diversas	7 518 159,00
			Despesas de Capital	3 817 555 391,00
07			Aquisição de bens de capital	47 403 391,00
		01	Investimentos	47 403 391,00
08			Transferências de capital	10 140 000,00
		06	Segurança Social	9 990 000,00
		09	Resto do Mundo	150 000,00
09			Ativos financeiros	3 500 012 000,00
		02	Titulos a curto prazo	3 500 001 000,00
		05	Administração Pública Central - Estado	3 500 001 000,00
		08	Unidades de participação	11 000,00
		03	Sociedades financeiras - Bancos e outras instituições financeiras	11 000,00
10			Passivos financeiros	260 000 000,00
		05	Empréstimos de curto prazo	260 000 000,00
		03	Sociedades financeiras - Bancos e outras instituições financeiras	260 000 000,00
			TOTAL	23 746 280 230,00

Despesas do Sistema Previdencial - Capitalização

Euro

Apuramento	Subapuramento	Rubrica	Designação	OSS 2020
			Despesas Correntes	18 266 574,00
01			Despesas com o pessoal	2 083 839,00
02			Aquisição de bens e serviços	5 615 944,00
03			Juros e outros encargos	4 564 841,00
06			Outras Despesas Correntes	6 001 950,00
	02		Diversas	6 001 950,00
			Despesas Capital	15 189 421 841,00
07			Aquisição de bens de capital	225 000,00
	01		Investimentos	225 000,00
09			Ativos financeiros	15 189 196 841,00
	02		Titulos a curto prazo	2 920 209 371,00
		01	Sociedades e quase sociedades não financeiras - Privadas	500 000,00
		03	Sociedades financeiras - Bancos e outras instituições financeiras	500 000,00
		05	Administração pública central - Estado	2 545 765 241,00
		14	Resto do Mundo - União Europeia - Instituições	23 052 106,00
		15	Resto do Mundo - União Europeia - Países membros	27 662 529,00
		16	Resto do Mundo - Países terceiros e organizações internacionais	322 729 495,00
	03		Titulos a médio e longo prazo	6 059 916 586,00
		01	Sociedades e quase sociedades não financeiras - Privadas	500 000,00
		03	Sociedades financeiras - Bancos e outras instituições financeiras	500 000,00
		05	Administração Pública Central - Estado	3 537 647 426,00
		08	Administração Pública Local - Continente	500 000,00
		09	Administração Pública Local - Regiões Autónomas	500 000,00
		14	Resto do Mundo - União Europeia - Instituições	8 379 644,00
		15	Resto do Mundo - União Europeia - Países membros	1 401 190 669,00
		16	Resto do Mundo - Países terceiros e organizações internacionais	1 110 698 847,00
	04		Derivados financeiros	1 618 279 361,00
		01	Sociedades e quase sociedades não financeiras - Privadas	500 000,00
		03	Sociedades financeiras - Bancos e outras instituições financeiras	500 000,00
		15	Resto do Mundo - União Europeia - Países membros	807 639 681,00
		16	Resto do Mundo - Países terceiros e organizações internacionais	809 639 680,00
	07		Ações e outras participações	3 038 023 802,00
		01	Sociedades e quase sociedades não financeiras - Privadas	500 000,00
		03	Sociedades financeiras - Bancos e outras instituições financeiras	500 000,00
		04	Sociedades financeiras - Companhias de Seguros e Fundos de Pensões	500 000,00
		14	Resto do Mundo - União Europeia - Instituições	1 144 489 259,00
		16	Resto do Mundo - Países terceiros e organizações internacionais	1 892 034 543,00
	08		Unidades de participação	1 012 674 601,00
		03	Sociedades financeiras - Bancos e outras instituições financeiras	337 559 307,00
		14	Resto do Mundo - União Europeia - Instituições	337 557 647,00
		16	Resto do Mundo - União Europeia - Países membros	337 557 647,00
	09		Outros ativos financeiros	540 093 120,00
		01	Sociedades e quase sociedades não financeiras - Privadas	108 018 626,00
		03	Sociedades financeiras - Bancos e outras instituições financeiras	108 018 624,00
		04	Sociedades financeiras - Companhias de Seguros e Fundos de Pensões	108 018 624,00
		15	Resto do Mundo - União Europeia - Países membros	108 018 623,00
		16	Resto do Mundo - Países terceiros e organizações internacionais	108 018 623,00
			TOTAL	15 207 688 415,00

Despesas do Sistema Regimes Especiais

Euro

Apuramento	Subapuramento	Rubrica	Designação	OSS 2020
			Despesas Correntes	446 155 619,00
01			Despesas com o pessoal	230 000,00
04			Transferências Correntes	445 925 619,00
	08		Famílias	445 925 619,00
			TOTAL	446 155 619,00

Orçamento da Segurança Social - 2020
Mapa XIII - Anexo Fundo Socorro Social (FSS)

(Artigo 6º do Decreto-Lei n.º 102/2012, de 11 de maio)

Receitas de cada Subsistema da Segurança Social por Classificação Económica
Receitas do Sistema de de Proteção Social de Cidadania - Subsistema de Ação Social

Euro

Capítulo	Grupo	Artigo	Designação	OSS 2020
			Receitas Correntes	15 200 400,00
06	06		Transferências correntes	15 199 400,00
			Segurança Social	15 199 400,00
08	01		Outras receitas correntes	1 000,00
			Outras	1 000,00
			Outras Receitas	100,00
15	01		Reposições não abatidas nos pagamentos	100,00
			Reposições não abatidas nos pagamentos	100,00
			TOTAL	15 200 500,00

Orçamento da Segurança Social - 2020

Mapa XIV - Anexo Fundo Socorro Social (FSS)

(Artigo 6º do Decreto-Lei n.º 102/2012, de 11 de maio)

Despesa de cada Subsistema da Segurança Social por Classificação Económica
Despesas do Sistema de Proteção Social de Cidadania - Subsistema de Ação Social

Euro

Agrupamento	Subagrupamento	Rubrica	Designação	OSS 2020
			Despesas Correntes	15 200 500,00
02			Aquisição de bens e serviços	1 000,00
03			Juros e outros encargos	1 000,00
04	06		Transferências correntes	361 000,00
			Segurança Social	361 000,00
05	07		Subsídios	14 820 000,00
			Instituições sem fins lucrativos	14 360 000,00
			Famílias	460 000,00
06	02		Outras despesas correntes	17 500,00
			Diversas	17 500,00
			TOTAL	15 200 500,00

Orçamento da Segurança Social - 2020
MAPA XXI
Receitas tributárias cessantes da Segurança Social

Euro					
Capítulos	Grupos	Designação das receitas	Disposição legal	por grupos	por capítulos
03	01	CONTRIBUIÇÕES P/ SEGURANÇA SOCIAL, CGA E ADSE Sistema Previdencial	(nº 3 do artigo 11º do Decreto-Lei nº 367/07, de 2 de novembro)	278 077 057,00	278 077 057,00
					<u>278 077 057,00</u>

Orçamento
do Estado

2020