



COLÉGIO
RAINHA
SANTA
ISABEL
COIMBRA

RIGOR, EXIGÊNCIA E QUALIDADE

ESTATÍSTICA

Resultados do Ensino Básico

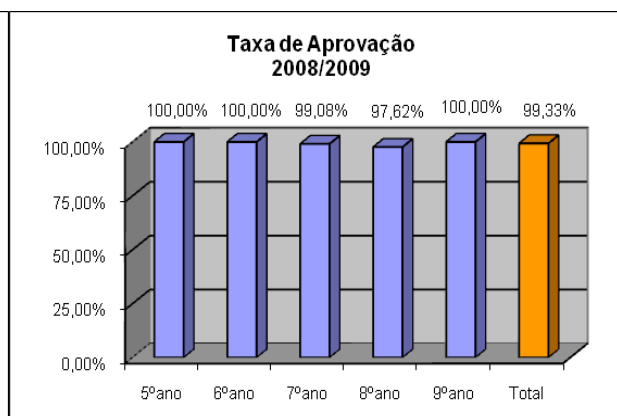
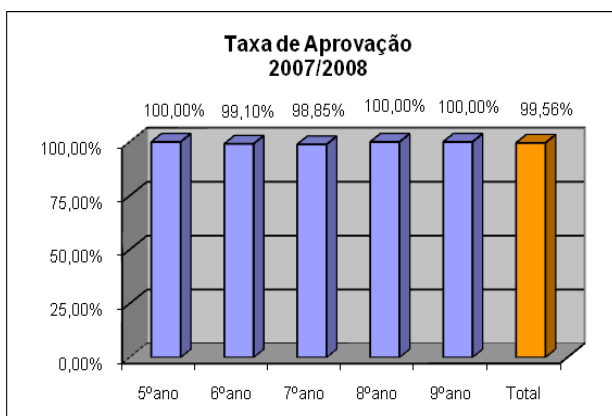
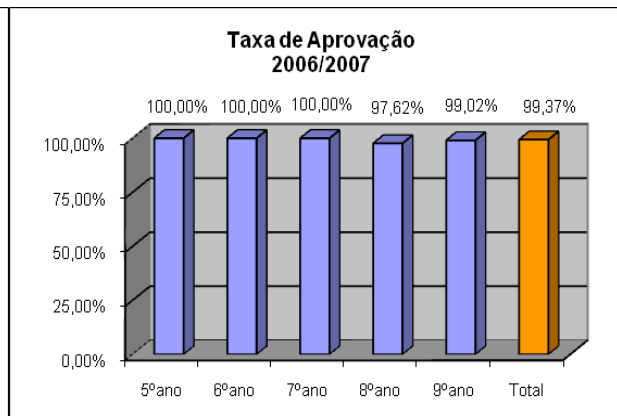
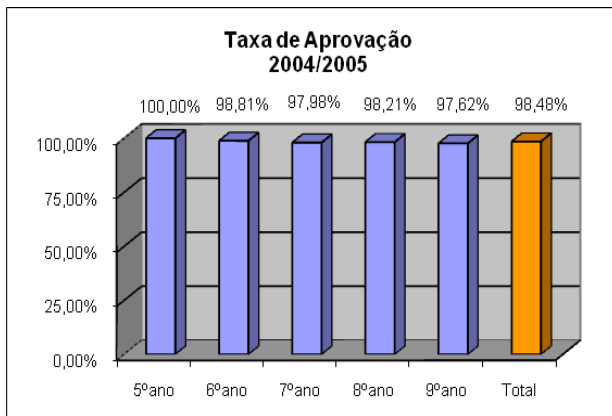
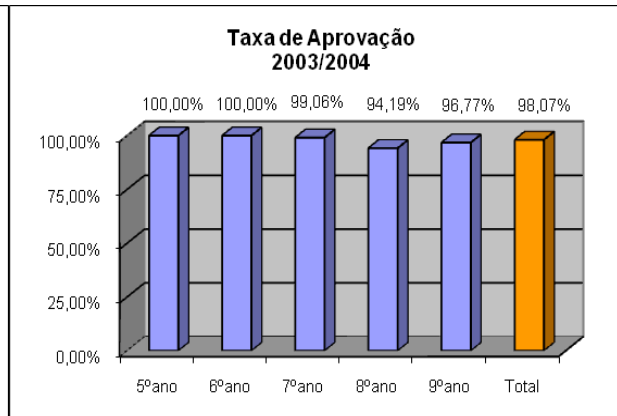
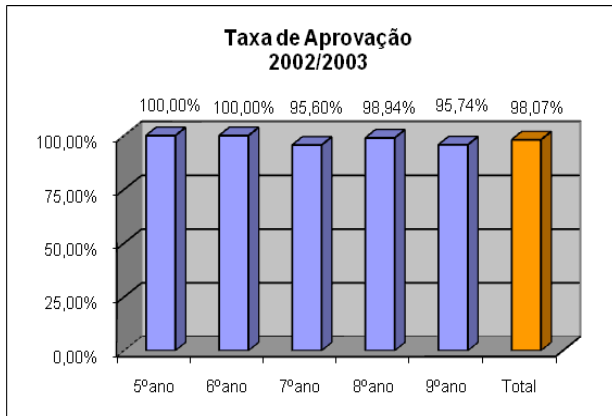
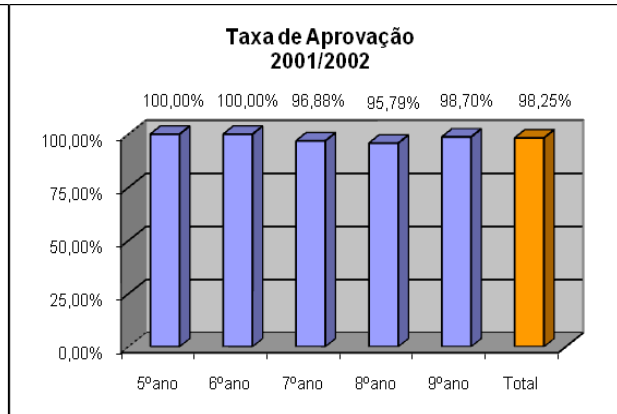
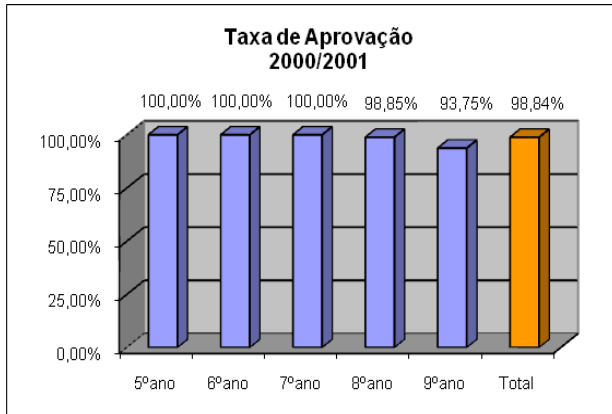
2014-2015

COLÉGIO DA RAINHA SANTA ISABEL

APROVAÇÃO / RETENÇÃO - 2º e 3º Ciclos

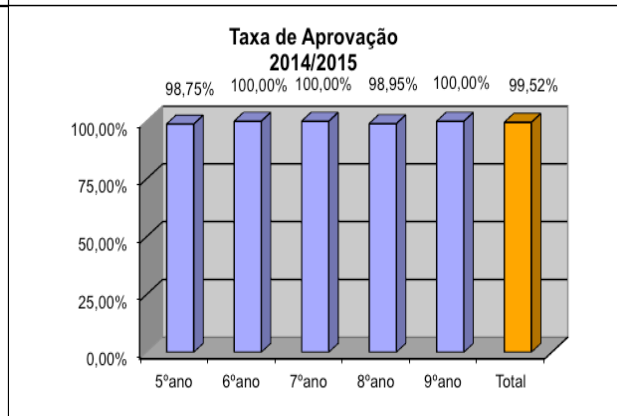
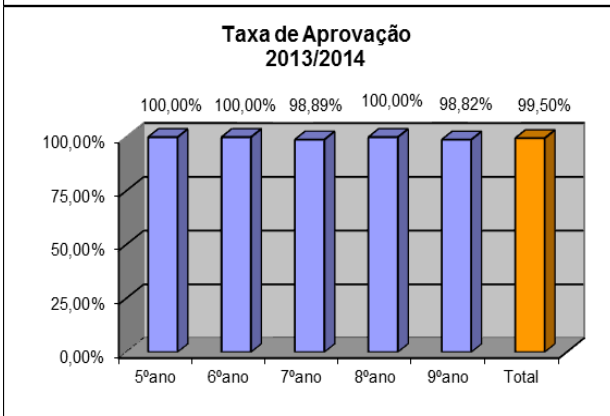
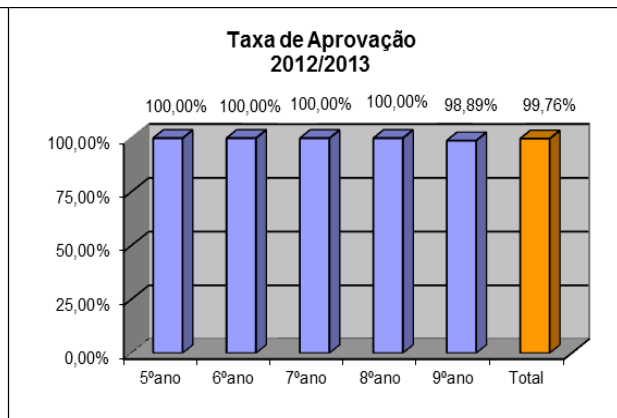
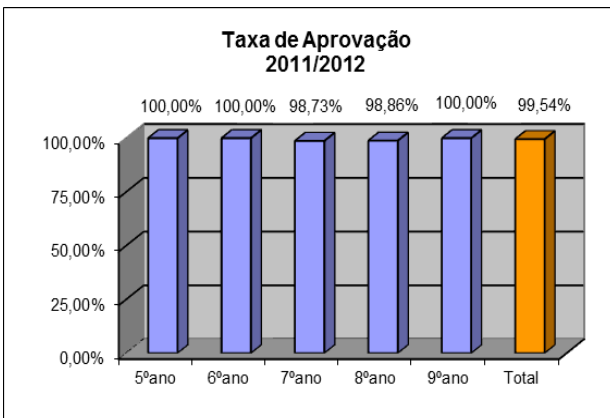
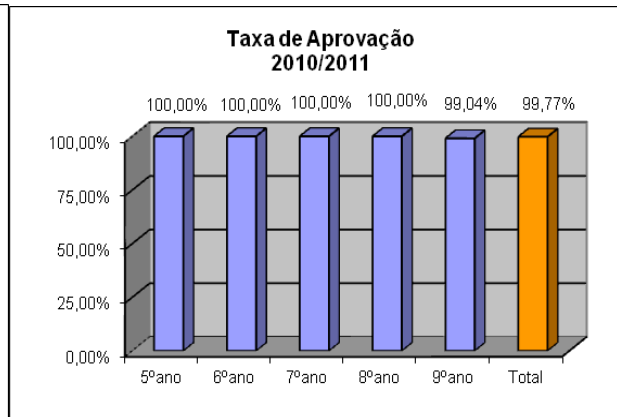
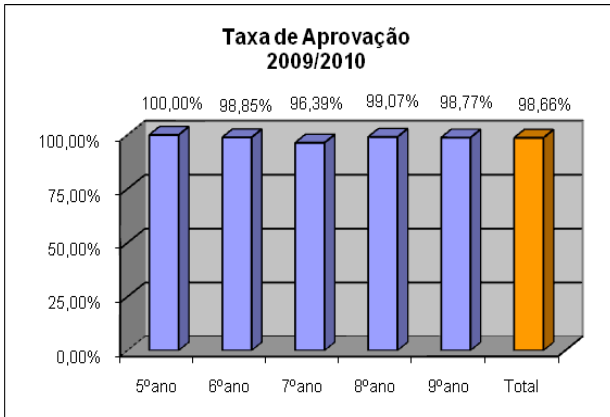


Taxas de aprovação no ensino básico, de 2000 a 2015:



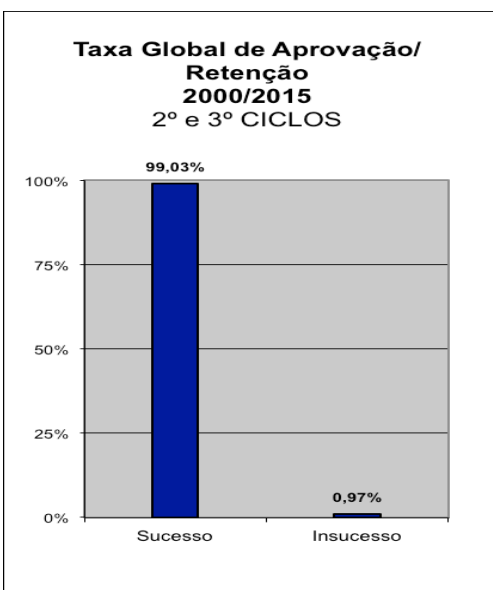
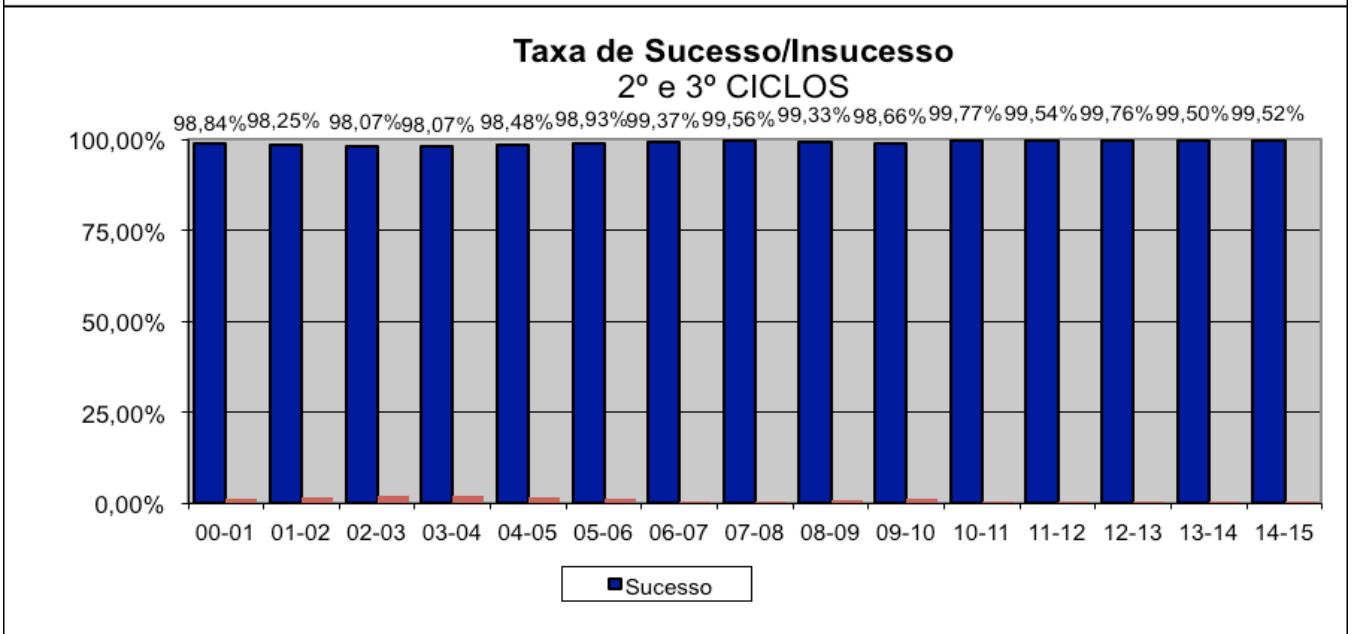
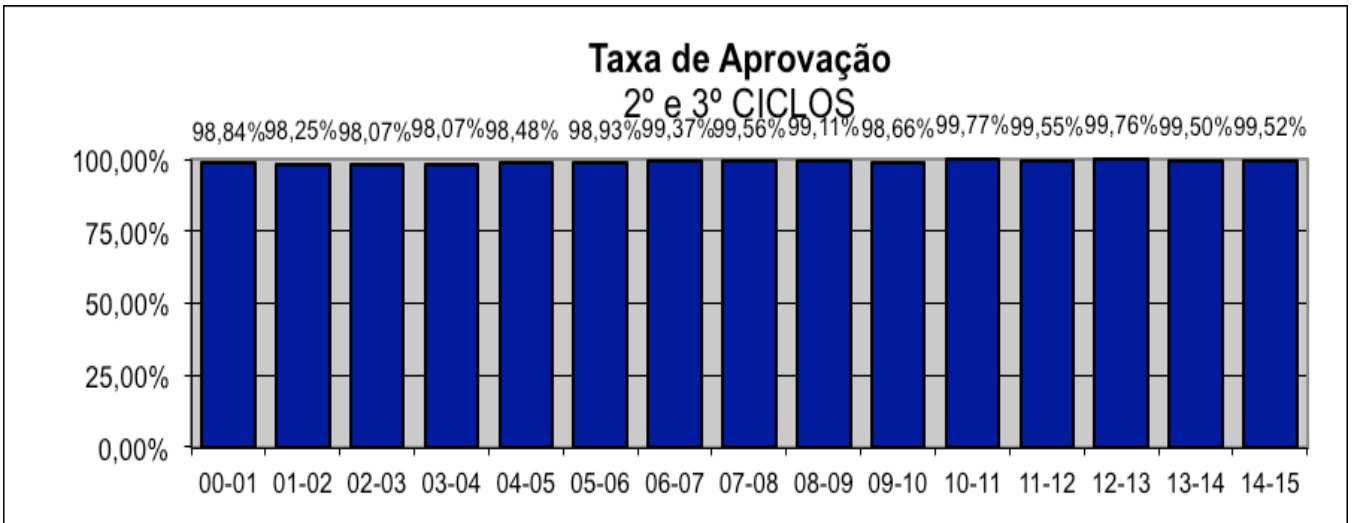
COLÉGIO DA RAINHA SANTA ISABEL

APROVAÇÃO / RETENÇÃO - 2º e 3º Ciclos



COLÉGIO DA RAINHA SANTA ISABEL

APROVAÇÃO / RETENÇÃO - 2º e 3º Ciclos



COLÉGIO DA RAINHA SANTA ISABEL

APROVAÇÃO / RETENÇÃO - 2º e 3º Ciclos



NOTA FINAL:

De salientar as taxas de retenção nos últimos 15 anos:

- 1,16% durante o ano de 2000/2001
- 1,75% durante o ano de 2001/2002
- 1,93% durante o ano de 2002/2003
- 1,93% durante o ano de 2003/2004
- 1,52% durante o ano de 2004/2005
- 1,07% durante o ano de 2005/2006
- 0,63% durante o ano de 2006/2007
- 0,44% durante o ano de 2007/2008
- 0,67% durante o ano de 2008/2009
- 1,34% durante o ano de 2009/2010
- 0,23% durante o ano de 2010/2011
- 0,45% durante o ano de 2011/2012
- 0,24% durante o ano de 2012/2013
- 0,50% durante o ano de 2013/2014
- 0,48% durante o ano de 2014/2015

Obtendo uma taxa relativa dos últimos onze anos (2000 a 2015) de 1,01%, correspondendo a uma taxa de aprovação na ordem dos 99,03%.

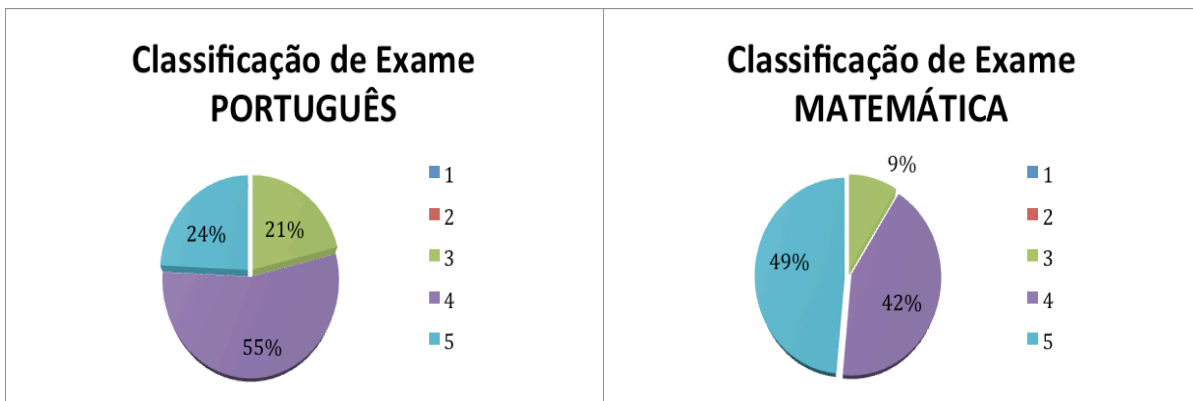
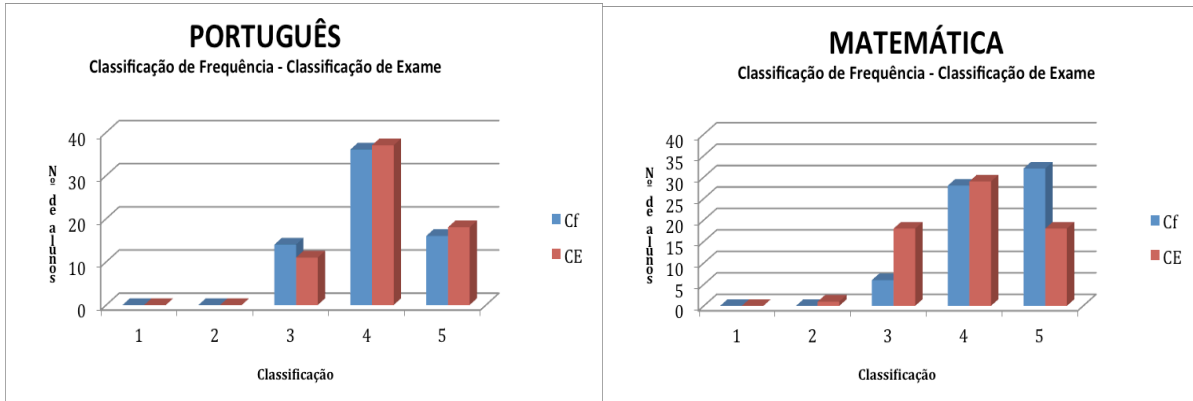
De notar, também, a ausência de retenções no 1º ciclo.

COLÉGIO DA RAINHA SANTA ISABEL

APROVAÇÃO / RETENÇÃO - 2º e 3º Ciclos



Exames de português e matemática do 6º ano de escolaridade:

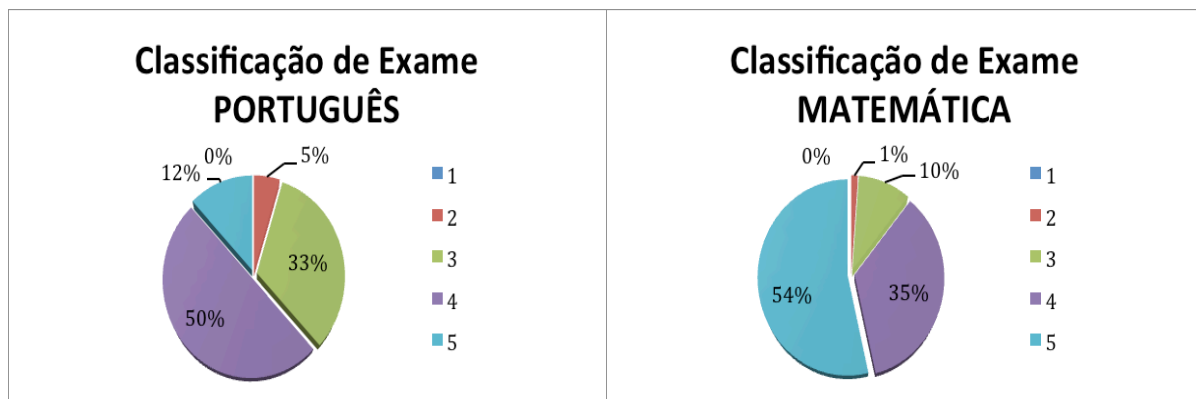
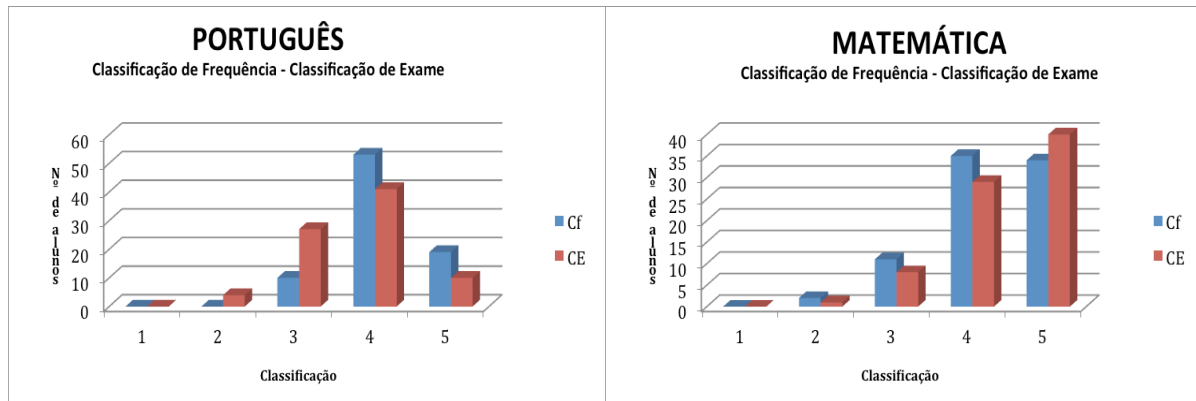


COLÉGIO DA RAINHA SANTA ISABEL

APROVAÇÃO / RETENÇÃO - 2º e 3º Ciclos



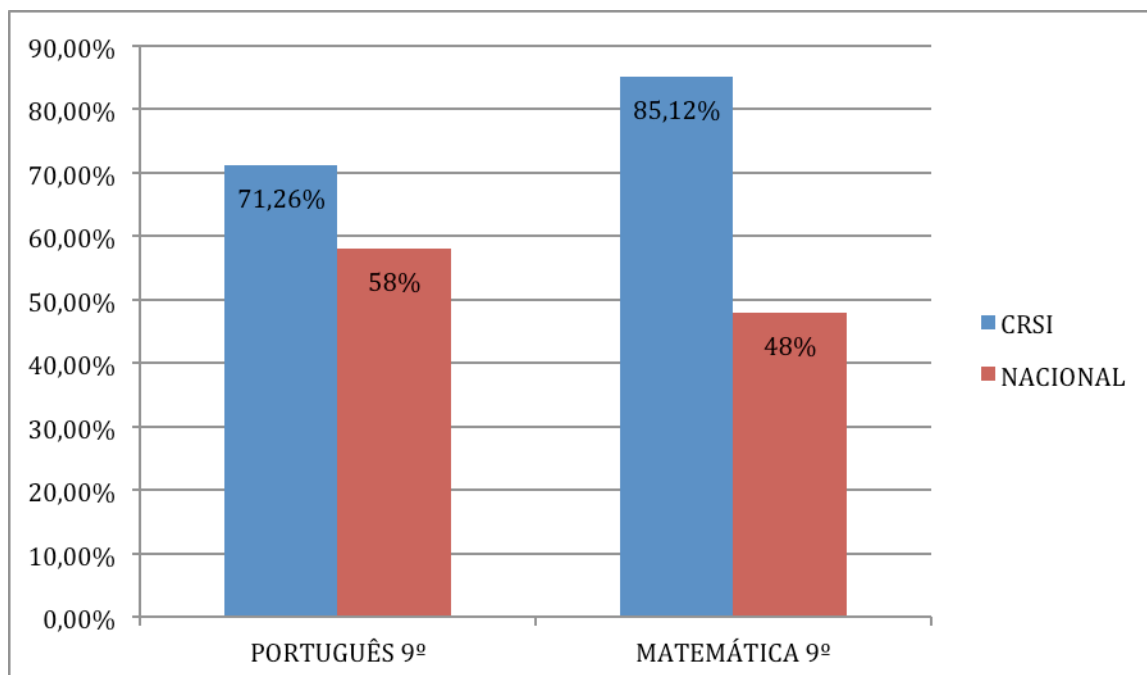
Exames de português e matemática do 9ºano de escolaridade:



Os últimos gráficos reforçam que o grau de exigência que o Colégio tem tido é acompanhado com muito bons resultados nos exames do 6º e 9º anos. Verifica-se que o nível 4 é o que apresenta mais elevadas percentagens em português mas que no exame de matemática, esse nível sobe para 5. De salientar, ainda, que os níveis 1 e 2, em ambos os anos, quer nas classificações internas, quer nos resultados de exame, são praticamente inexistentes.

COLÉGIO DA RAINHA SANTA ISABEL

APROVAÇÃO / RETENÇÃO - 2º e 3º Ciclos



Este último gráfico salienta a excelência dos resultados dos exames no colégio quando comparados com os resultados nacionais.

Os resultados dos exames nacionais do 4º e do 6º ano, no panorama nacionais foram os seguintes, considerando só as escolas com mais de 25 exames realizados:

		Nº exames	Média Interna	Exame	Ranking
4ºANO	Português	47	4,4	78,68%	44
	Matemática	47	4,36	75,02%	72

		Nº exames	Média Interna	Exame	Ranking
6ºANO	Português	66	4,39	80,20%	10
	Matemática	66	4,39	76,24%	39

COLÉGIO DA RAINHA SANTA ISABEL

APROVAÇÃO / RETENÇÃO - 2º e 3º Ciclos



Os resultados do 9º ano nos rankings nacionais foram: a Português: 53º lugar e a matemática : 7º lugar, numa amostra com escolas com mais de 10 exames em cada disciplina.

Apesar da reutividade inerente à avaliação externa, quando analisada por si só, se compararmos estes resultados com os da avaliação interna verificamos que existe uma conformidade de resultados significativa.